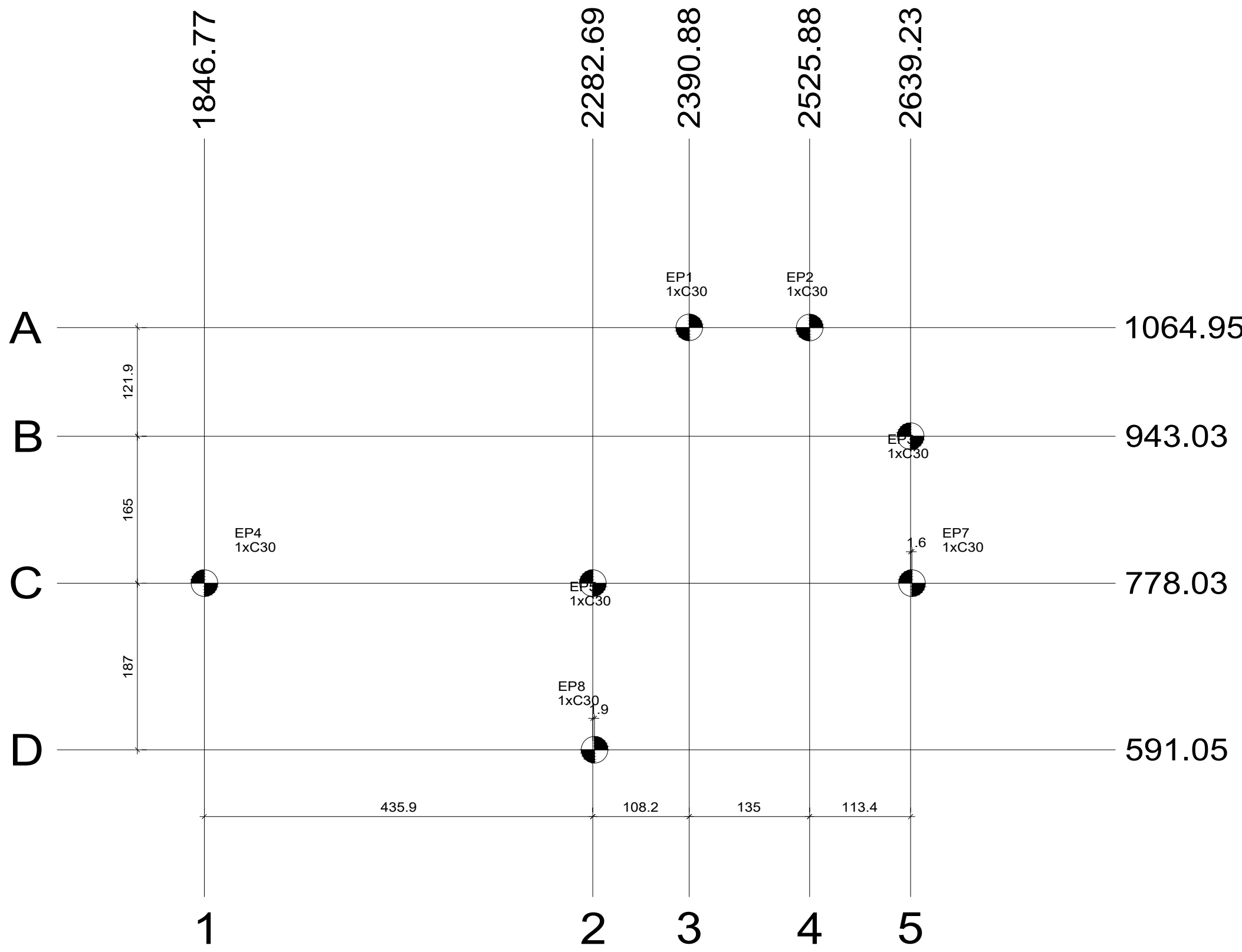


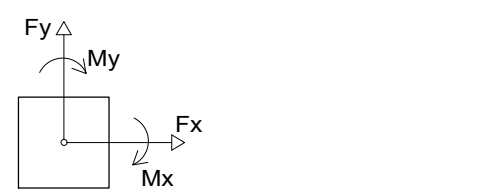
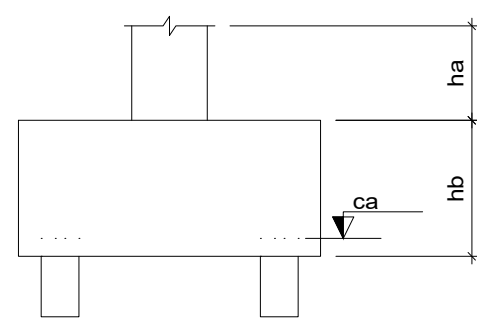
Nome	Seção	X (cm)	Y (cm)	Carga Máx. (kgf)	Pilar						Fundação						Bloco
					Mx Máximo (kgf.m)	My Máximo (kgf.m)	Fx Máximo (kgf)	Fy Máximo (kgf)	Mx Máximo (kgf.m)	My Máximo (kgf.m)	Fx Máximo (kgf)	Fy Máximo (kgf)	Lado Blado H (h) / ha (cm)	n1 / h1	ne	Estaca	
P1	-	2590.88	1065.03	3000	2600	0	0	0	-100	0	-200	400	0	-	1	C30	0
P2	-	2525.88	1064.95	1700	1300	200	0	-100	0	-200	200	0	-	1	C30	0	
P3	-	2639.23	943.03	2400	2000	300	0	100	0	300	0	-	-	1	C30	0	
P4	-	1846.77	778.03	2700	2300	100	0	-500	0	-500	100	0	-	1	C30	0	
P5	-	2282.69	778.03	6300	5900	200	0	0	-200	0	-100	-	-	1	C30	0	
P7	-	2639.23	778.04	2600	2200	100	0	300	0	300	0	-	-	1	C30	0	
P8	-	2284.59	591.05	2100	1600	300	0	0	-200	0	0	-	-	1	C30	0	

Os esforços indicados nesta tabela são os valores máximos obtidos pela envoltória de todas as combinações definidas para as fundações. Para análises complementares, deve-se consultar o relatório de esforços na fundação, que apresenta os valores calculados para cada combinação.



LOCAÇÃO
ESC.: 1:50 (DIRETORIA-CAF)

Estacas			
Simbologia	Nome	d (cm)	Quantidade



FORMA DO PAV. BALDrame (NÍVEL 0)
ESC.: 1:50 (DIRETORIA-CAF)

FORMA DO PAV. COBERTURA (NÍVEL 350)
ESC.: 1:50 (DIRETORIA-CAF)

Vigas		
Nome	Seção	Elevação (cm)

Características dos materiais	
fck (kgf/cm²)	Eca (kgf/cm²)

Legenda das vigas e paredes	
	Viga

Vigas		
Nome	Seção	Elevação (cm)

Características dos materiais	
fck (kgf/cm²)	Eca (kgf/cm²)

Legenda das vigas e paredes	
	Viga

P1=P2=P3=P4=P5=P7=P8

COBERTURA - L2

SEÇÃO ESC 1:20

VISTA B

VISTA A

27 N1 ø5,0 C=77

2x3 N2 ø5,0 C=54

BALDrame - L1

RELAÇÃO DO AÇO

AÇO	N	DIAM (mm)	QUANT	C.UNIT (cm)	C.TOTAL (cm)
-----	---	-----------	-------	-------------	--------------

AÇO	DIAM (mm)	C.TOTAL (m)	PESO + 0% (kg)
-----	-----------	-------------	----------------

Volume de concreto (C-25) = 1.10 m³

Área de forma = 22.05 m²

VB1 ESC 1:50

SEÇÃO A-A ESC 1:25

ESPERA P3 ESC 1:25

VB2 ESC 1:50

SEÇÃO A-A ESC 1:25

ESPERA P5 ESC 1:25

VB3 ESC 1:50

SEÇÃO A-A ESC 1:25

ESPERA P8 ESC 1:25

VB4 ESC 1:50

SEÇÃO A-A ESC 1:25

ESPERA P1 ESC 1:25

VB5 ESC 1:50

SEÇÃO A-A ESC 1:25

ESPERA P2 ESC 1:25

VB6 ESC 1:50

SEÇÃO A-A ESC 1:25

ESPERA P4 ESC 1:25

VB7 ESC 1:50

SEÇÃO A-A ESC 1:25

ESPERA P6 ESC 1:25

VB8 ESC 1:50

SEÇÃO A-A ESC 1:25

ESPERA P7 ESC 1:25

VB9 ESC 1:50

SEÇÃO A-A ESC 1:25

ESPERA P9 ESC 1:25

VB10 ESC 1:50

SEÇÃO A-A ESC 1:25

ESPERA P10 ESC 1:25

VB11 ESC 1:50

SEÇÃO A-A ESC 1:25

ESPERA P11 ESC 1:25

VB12 ESC 1:50

SEÇÃO A-A ESC 1:25

ESPERA P12 ESC 1:25

VB13 ESC 1:50

SEÇÃO A-A ESC 1:25

ESPERA P13 ESC 1:25

VB14 ESC 1:50

SEÇÃO A-A ESC 1:25

ESPERA P14 ESC 1:25

VB15 ESC 1:50

SEÇÃO A-A ESC 1:25

ESPERA P15 ESC 1:25

VB16 ESC 1:50

SEÇÃO A-A ESC 1:25

ESPERA P16 ESC 1:25

VB17 ESC 1:50

SEÇÃO A-A ESC 1:25

ESPERA P17 ESC 1:25

VB18 ESC 1:50

SEÇÃO A-A ESC 1:25

ESPERA P18 ESC 1:25

VB19 ESC 1:50

SEÇÃO A-A ESC 1:25

ESPERA P19 ESC 1:25

VB20 ESC 1:50

SEÇÃO A-A ESC 1:25

ESPERA P20 ESC 1:25

VB21 ESC 1:50

SEÇÃO A-A ESC 1:25

ESPERA P21 ESC 1:25

VB22 ESC 1:50

SEÇÃO A-A ESC 1:25

ESPERA P22 ESC 1:25

VB23 ESC 1:50

SEÇÃO A-A ESC 1:25

ESPERA P23 ESC 1:25

VB24 ESC 1:50

SEÇÃO A-A ESC 1:25

ESPERA P24 ESC 1:25

VB25 ESC 1:50

SEÇÃO A-A ESC 1:25

ESPERA P25 ESC 1:25

VB26 ESC 1:50

SEÇÃO A-A ESC 1:25

ESPERA P26 ESC 1:25

VB27 ESC 1:50

SEÇÃO A-A ESC 1:25

ESPERA P27 ESC 1:25

VB28 ESC 1:50

SEÇÃO A-A ESC 1:25

ESPERA P28 ESC 1:25

VB29 ESC 1:50

SEÇÃO A-A ESC 1:25

ESPERA P29 ESC 1:25

VB30 ESC 1:50

SEÇÃO A-A ESC 1:25

ESPERA P30 ESC 1:25

VB31 ESC 1:50

SEÇÃO A-A ESC 1:25

ESPERA P31 ESC 1:25

VB32 ESC 1:50

SEÇÃO A-A ESC 1:25

ESPERA P32 ESC 1:25

VB33 ESC 1:50

SEÇÃO A-A ESC 1:25

ESPERA P33 ESC 1:25

VB34 ESC 1:50

SEÇÃO A-A ESC 1:25

ESPERA P34 ESC 1:25

VB35 ESC 1:50

SEÇÃO A-A ESC 1:25

ESPERA P35 ESC 1:25

VB36 ESC 1:50

SEÇÃO A-A ESC 1:25

ESPERA P36 ESC 1:25

VB37 ESC 1:50

SEÇÃO A-A ESC 1:25

ESPERA P37 ESC 1:25

VB38 ESC 1:50

SEÇÃO A-A ESC 1:25

ESPERA P38 ESC 1:25

VB39 ESC 1:50

SEÇÃO A-A ESC 1:25

ESPERA P39 ESC 1:25

VB40 ESC 1:50

SEÇÃO A-A ESC 1:25

ESPERA P40 ESC 1:25

VB41 ESC 1:50

SEÇÃO A-A ESC 1:25

ESPERA P41 ESC 1:25

VB42 ESC 1:50

SEÇÃO A-A ESC 1:25

ESPERA P42 ESC 1:25

VB43 ESC 1:50

SEÇÃO A-A ESC 1:25

ESPERA P43 ESC 1:25

VB44 ESC 1:50

SEÇÃO A-A ESC 1:25

ESPERA P44 ESC 1:25

VB45 ESC 1:50

SEÇÃO A-A ESC 1:25

ESPERA P45 ESC 1:25

VB46 ESC 1:50

SEÇÃO A-A ESC 1:25

ESPERA P46 ESC 1:25

VB47 ESC 1:50

SEÇÃO A-A ESC 1:25

ESPERA P47 ESC 1:25

VB48 ESC 1:50

SEÇÃO A-A ESC 1:25

ESPERA P48 ESC 1:25

VB49 ESC 1:50

SEÇÃO A-A ESC 1:25

ESPERA P49 ESC 1:25

VB50 ESC 1:50

SEÇÃO A-A ESC 1:25

ESPERA P50 ESC 1:25

VB51 ESC 1:50

SEÇÃO A-A ESC 1:25

ESPERA P51 ESC 1:25

VB52 ESC 1:50

SEÇÃO A-A ESC 1:25

ESPERA P52 ESC 1:25

VB53 ESC 1:50

SEÇÃO A-A ESC 1:25

ESPERA P53 ESC 1:25

VB54 ESC 1:50

SEÇÃO A-A ESC 1:25

ESPERA P54 ESC 1:25

VB55 ESC 1:50

SEÇÃO A-A ESC 1:25

ESPERA P55 ESC 1:25

VB56 ESC 1:50

SEÇÃO A-A ESC 1:25

ESPERA P56 ESC 1:25

VB57 ESC 1:50

SEÇÃO A-A ESC 1:25

ESPERA P57 ESC 1:25

VB58 ESC 1:50

SEÇÃO A-A ESC 1:25

ESPERA P58 ESC 1:25

VB59 ESC 1:50

SEÇÃO A-A ESC 1:25

ESPERA P59 ESC 1:25

VB60 ESC 1:50

SEÇÃO A-A ESC 1:25

ESPERA P60 ESC 1:25

VB61 ESC 1:50

SEÇÃO A-A ESC 1:25

ESPERA P61 ESC 1:25

VB62 ESC 1:50

SEÇÃO A-A ESC 1:25

ESPERA P62 ESC 1:25

VB63 ESC 1:50

SEÇÃO A-A ESC 1:25

ESPERA P63 ESC 1:25

VB64 ESC 1:50

SEÇÃO A-A ESC 1:25

ESPERA P64 ESC 1:25

VB65 ESC 1:50

SEÇÃO A-A ESC 1:25

ESPERA P65 ESC 1:25

VB66 ESC 1:50